Razem! Dla zdrowych uśmiechów

NR 05(23)2015

od 1992 roku!

Dentomax NEWS

BEZPŁATNY DWUMIESIĘCZNIK INFORMACYJNO-PROMOCYJNY

Certified Partner

Maseczki do zadań specjalnych

czytaj: str. 2-3

www.dentomax.pl

GENDEX GXDP 700. Niezbędny w gabinecie - **str. 5**

ASTRA-TECH Implant System Prostota bez kompromisów - **str. 6-7**

DentaPure. Kosmiczna technologia wprost z NASA - **str. 10**

Wypróbuj maseczki SecureFit i poczuj różnicę!



Produkty Crosstex'u – firmy, specjalizującej się w projektowaniu i wytwarzaniu wyrobów związanych z bezpieczeństwem i higieną w medycynie (nie tylko w stomatologii!), są znane i cenione przez specjalistów niemal na całym świecie. Na szczególną uwagę zasługuje seria innowacyjnych maseczek SecureFit.

Maseczki Crosstex'u spełniają surowe normy klasyfikacji Amerykańskiego Towarzystwa Testów i Materiałów (ASTM) sprawdzające odporność na płyny, wartość filtracji oraz wielkość filtrowanych cząstek. W testach kontrolowana jest również łatwość oddychania i łatwopalność. Ważne jest to, że wszystkie maseczki nie zawierają lateksu. Co ciekawe, maseczki cztery lata pod rząd były nagradzane Złotym Medalem „The Dental Advisor" - w latach 2013, 2014 i w roku 2015.

Tanie wrogiem dobrego?

Decydując się na najtańsze wyroby tego rodzaju, nie zdajemy sobie często sprawy, na jak znaczne ryzyko narażamy swoje zdrowie. Warto tymczasem pamiętać, że mając codziennie styczność z kilkunastoma pacjentami ryzyko zakażeń jest ogromne. Najtańsze rozwiązania, nie tylko nie chronią nas przed infekcjami i nie zapewniają nam komfortu użytkowania, ale dodatkowo są potencjalnie niebezpieczne dla zdrowia, bo stanowią prawdziwą wylęgarnię bakterii, które rozmnażają się w wyjątkowo sprzyjających dla nich warunkach, w ciepłym i wilgotnym środowisku. Aby zapewnić optymalną ochronę należy zmieniać maseczkę po każdym pacjencie! Niestety, wielu lekarzy o tym nie pamięta. Koszty? **W skali roku koszty produktów związanych z ochroną i bezpieczeństwem nie przekraczają nawet 3 procent w przypadku działalności przeciętnej kliniki stomatologicznej! Zatem, nie warto oszczędzać na bezpieczeństwie.**

Dentomax

Klimczuk i Wspólnicy sp. k.
ul. Nowowarszawska 32/2, 15-206 Białystok,
tel.:85 740 36 90, fax:85 743 79 98,
dentomax@dentomax.pl
www.dentomax.pl
www.sklep.dentomax.pl

DENTOMAX NEWS
Wydawca: *Dentomax Klimczuk i Wspólnicy sp. k.*
Redaktor naczelny:
Janusz Mroczkowski, Agencja Publicum
tel. 501 03 58 53, pr@publicum.pl, www.publicum.pl
Reklama i marketing:
email: dentomax@dentomax.pl
Druk:
Zakład Poligraficzny Buniak Druk s.c.

Redakcja nie odpowiada za treść materiałów reklamowych oraz ma prawo odmówienia ich publikacji bez podania przyczyny. Reprodukcja i/lub przedruk wyłącznie za zgodą Wydawcy.

DOŁĄCZ DO NAS:
facebook.com/dentomaxspk

CZYTAJ NASZ FIRMOWY BLOG:
http://dentomax.blogspot.com/

Razem! Dla zdrowych uśmiechów.

NASI **PRZEDSTAWICIELE**

podlaskie



Magdalena Leończuk
tel. 602 470 800
podlasie@dentomax.pl

podlaskie, mazowieckie



Anna Bagińska
tel. 660 716 050
anna@dentomax.pl

warmińsko-mazurskie, podlaskie

Hanna Domagała
tel. 600 096 966
hanna@dentomax.pl

kujawsko-pomorskie, wielkopolskie

Katarzyna Olszewska
tel. 668 849 944
kujawy@dentomax.pl

warmińsko-mazurskie, podlaskie

Marzanna Milkamanowicz
tel. 692 887 387
marzanna@dentomax.pl

SERWIS

Paweł Aleksiejuk
tel. 602 583 601
serwis@dentomax.pl

DZIAŁ ZAMÓWIEŃ
85 740 36 90,
85 93, 94, 95
85 74 13 377

Katarzyna Szymańska
kom. 662 290 111
zamowienia@dentomax.pl

Marcin Klimczuk
kom. 608 460 302
marcin@dentomax.pl

CALL CENTER
Lidia Sołowiej
tel. 784 547 236
tele1@dentomax.pl

Laboratorium protetyczne LABESTETIC
tel. 608 038 833

Szkolenia DENTOMAX
www.szkolenia.dentomax.pl
tel. 604 171 017

Firma Dentomax nie ponosi odpowiedzialności za ewentualne błędy w druku. Informacje zawarte w magazynie mają charakter informacyjny i nie są ofertą handlową w rozumieniu art. 66 kodeksu Cywilnego. Ceny brutto podane do celów orientacyjnych mogą ulec zmianie bez uprzedniego zawiadomienia.

SECUREFIT bezkonkurencyjne maseczki ochronne Crosstex

SecureFit są co roku nagradzane medalem za najlepszy produkt

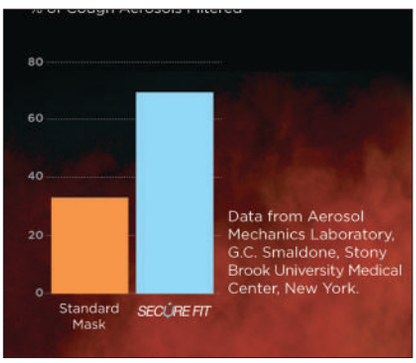

SecureFit zapewnia niemal dwukrotnie lepszą filtrację

Szeroki wybór produktów

W ofercie maseczek SecureFit znajduje się aż 14 różnych modeli dostępnych w trzech kategoriach ochronnych. Z uwagi na swoje indywidualne cechy i funkcje, zdaniem producenta, najbardziej odpowiednie do codziennego stosowania w gabinecie stomatologicznym jest 6 modeli maseczek z podstawowej kategorii ochronnej - Isofluid oraz 3 modele maseczek Procedural z drugiego poziomu bezpieczeństwa.

Maseczki wytworzone są z najwyższej jakości materiałów medycznych. Wewnątrz zostały zamontowane dwa, a nie jeden, aluminiowe paski na nosie oraz pod brodą, dzięki czemu na policzkach nie powstają luki, przez które powietrze może dostawać się pod maseczkę. To opatentowane rozwiązanie doskonale uszczelnia górne drogi oddechowe zapewniając maksymalną ochronę lekarza. Maseczka jest przytrzymywana przy pomocy bezpiecznych gumek zakładanych za uszy, które są miękkie, elastyczne, ale przy tym wyjątkowo wytrzymałe i wystarczająco długie. Ich budowa eliminuje potencjalne ryzyko podrażnień. Maseczki posiadają miękkie, a zarazem supermocne zgrzewy minimalizujące ryzyko uszkodzenia.

Skuteczne na 99,9%

Produkty Isofluid cechuje odporność na płyny na poziomie 80 mmHg. Wyroby z kategorii Procedural charakteryzują się poziomem 120mmHg. Crosstex wprowadził nową – trzecią a zarazem najwyższą kategorię ochronną produktów – Ultra.

4 rodzaje maseczek Ultra zapewnia przy tym najwyższy poziom odporności na płyny wynoszący 160mmHg. Istotną cechą maseczek jest efektywność filtracji bakteryjnej oraz efektywność filtracji cząstek mikronowych.

Najniższy poziom filtracji bakteryjnej posiadają produkty Isofluid, który wynosi... 99,1%! Wyroby z pozostałych dwóch kategorii zapobiegają tym zagrożeniom w 99,9%. W przypadku efektywności filtracji cząsteczek mikronowych, maseczki Isofluid uniemożliwiają przedostanie się cząstek mniejszych niż 0,5 mikrona, maseczki Procedural filtrują cząstki większe niż 0,1 mikrona a Ultra 0,01 mikrona!

Najlepsza ochrona
Maseczki w technologii SecureFit zawierają nie jeden tylko dwa paski aluminiowe na nosie oraz pod brodą. Drugi pasek eliminuje powstawanie luk na policzkach dzięki czemu zwiększa szczelność maseczki.

Trzy kroki do prawidłowego założenia maseczki

Dzień otwarty z DiagnoCam

Kilkudziesięciu mieszkańców jednego z białostockich osiedli przekonało się na początku października, że zmiany próchnicowe mogą być bardzo podstępne, rozwijając się zupełnie niepostrzeżenie. Co ciekawe, w wielu wypadkach dotyczyło to osób znajdujących się pod stałą opieką specjalisty.

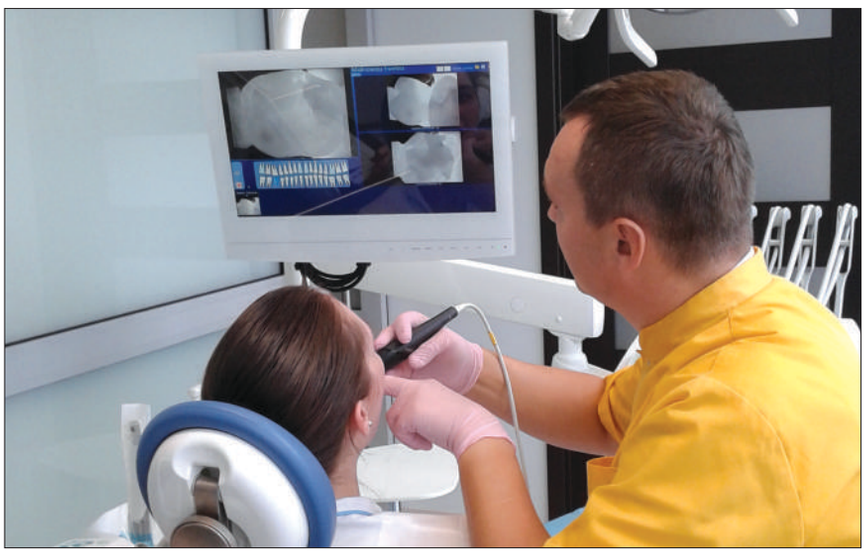

Dzięki wykorzystaniu innowacyjnego urządzenia do diagnostyki DiagnoCam firmy KaVo, zarówno lekarz jaki i pacjent mogli dostrzec zmiany, których nie sposób zobaczyć „nieuzbrojonym" okiem w trakcie okresowego badania.

Jak tłumaczy lek. stom. Izabela Siwicka – Puczko, w prowadzonym przez nią gabinecie zorganizowano Dzień Otwarty DiagnoCam, podczas którego i pacjenci, ale i lekarze mogli poznać zalety tego wyjątkowego aparatu.

- Zaprosiliśmy naszych pacjentów do udziału w bezpłatnym badaniu pod kątem próchnicy. Dodatkowo, zaproszenie skierowaliśmy również do mieszkańców osiedla, na którym działa moja klinika. Odzew był niesamowity! Nie spodziewałam się takiego zainteresowania. W ciągu kilku godzin udało się nam przebadać DiagnoCam-em kilkadziesiąt osób.

I zarazem dodaje, że jeszcze ciekawsze niż frekwencja były tego efekty. - U większości przebadanych osób udało się odkryć niewielkie zmiany próchnicowe, których naprawdę nie byłabym w stanie dostrzec bez użycia DiagnoCam-u. To dla mnie najlepszy dowód na skuteczność i wysoką wartość tego sprzętu – przekonuje.

Specjalistka podkreśla, że wykorzystanie sprzętu to przełom w diagnostyce.

- Dzięki jego właściwościom - czyli laserowemu wykrywaniu próchnicy bez użycia promieniowania RTG na monitorze możemy wspólnie z pacjentem obserwować zmiany w bardzo dobrej jakości i dużym powiększeniu. Dzięki temu naszej uwadze nie umkną żadne, nawet najmniejsze odwapnienia, nawet te które zaczynają się w szkliwie i są na etapie plamki próchnicowej.

Zaznacza, że z jego możliwości powinni przede wszystkim skorzystać pacjenci z problemami próchnicy ukrytej, z bardzo niewidocznymi zmianami. - To znacznie zwiększa wykrywalność próchnicy w mało zaawansowanym stadium. Czasem wystarczy zmiana i poprawa higieny, aby zahamować rozwój próchnicy i tym samym uniknąć leczenia – mówi lek. stom. Izabela Siwicka Puczko.

Według niej przeprowadzenie badań z wykorzystaniem DiagnoCam-u jest korzystne dla pacjenta, bo widząc na ekranie zmiany może sobie łatwo uświadomić potrzebę leczenia. Może zobaczyć skalę tych zmian.

Doktor zaznacza, że poważnie rozważa jego zakup bo dostrzega w tej inwestycji szansę nie tylko na zaoferowanie pacjentom diagnostyki na najwyższym możliwym poziomie, ale też okazję, aby wyróżnić swoją klinikę na tle wielu innych działających w okolicy. **- Nie jest to zwykły gadżet, ale sprzęt o znacznych możliwościach, który szalenie dużo wnosi do diagnostyki. Znakomicie sprawdza się szczególnie u najmniejszych pacjentów. Dziecko i jego rodzice, którzy zobaczą na ekranie „dziurki" w ząbkach łatwiej jest przekonać do leczenia.**

Poza oczywistymi względami diagnostycznymi, DiagnoCam to aparat pozytywnie wpływający na sposób postrzegania gabinetu i jego marketing. Może to więc być okazja – jak mówi doktor Siwicka – Puczko – do tego, aby w ciekawy sposób się wyróżnić.

DiagnoCam pozwala uzyskiwać diagnostyczny obraz tkanek zęba niemalże natychmiastowo, bez konieczności stosowania promieni rentgenowskich. Urządzenie wykorzystuje struktury zębów do przewodzenia światła rejestrowanego przez kamerę, co w konsekwencji ułatwia lekarzom wykrywanie próchnicy.

Najnowsza propozycja firmy KaVo, dzięki zastosowaniu nowoczesnej jakości obrazu, w znaczący sposób zwiększa zatem bezpieczeństwo i pewność diagnostyki. Narzędzie umożliwia dotarcie do szczegółów struktury zębów, w tym np. do powierzchni zaatakowanych przez bakterie lub pęknięć niewidocznych zazwyczaj przy innych metodach.

Oprócz tego, DiagnoCam ułatwia także wykrywanie próchnicy w obrębie powierzchni gładkich, stycznych i zgryzowych oraz – w zależności od rozmiaru wypełnienia – diagnozowanie próchnicy wtórnej.

Co równie istotne, dzięki zastosowaniu techniki DIFOTI (Digital ImagingFiberopticTransillumination) proces ten odbywa się bez narażania pacjenta na promieniowanie rentgenowskie.

Diagnostyka bez konieczności stosowania rentgena znajduje zastosowanie szczególnie w przypadku dużo bardziej wymagających pacjentów: dzieci czy kobiet w ciąży. DiagnoCam może być bowiem używane z dowolną długością i częstotliwością.

Dodatkowo, jakość i przejrzystość uzyskiwanych w ten sposób obrazów stanowi silny argument w trosce o edukację leczonych – wszak nie od dziś wiadomo, że świadomi pacjenci dużo chętniej i częściej przychodzą do stomatologów. Rezultaty obrazowania prezentowane bezpośrednio na ekranie komputera pomagają zrozumieć zasadność podejmowanych działań, a możliwości zapisu i wydruku pozwalają na wykorzystywanie ich podczas regularnych kontroli i mierzenia postępów.

DiagnoCam szczegółowo pokazuje naddziąsłowe struktury zębów, co umożliwia bardzo wczesne wykrywanie próchnicy i jej profilaktyczne, minimalnie inwazyjne i prawie bezbolesne leczenie.

Niezbędny w gabinecie

I co ciekawe, dzieje się tak nawet wbrew dokuczliwym i – jak podkreślają lekarze - nieżyciowym przepisom wskazującym wymogi, jakie należy spełnić chcąc zainstalować w swoim gabinecie taki sprzęt. Jak jednak widać potrzeba posiadania nowoczesnego urządzenia, które wspomaga lekarza w jego pracy jest silniejsza niż obawy przed dostosowaniem kliniki do określonych w aktach prawnych wymogów.

Urządzeniem na które z pewnością warto zwrócić uwagę jest seria aparatów Gendex GXDP. Model 700 to nowoczesny i znakomity pod względem funkcjonalności cyfrowy aparat rtg do wykonywania zdjęć pantomograficznych z możliwością wykonywania skanów 3D. Posiada dwa pola obrazowania do wyboru: 6x4cm lub 6x8 cm.

Aparat jest dedykowany dla lekarzy dentystów, specjalistów chirurgii stomatologicznej oraz chirurgii szczękowo-twarzowej oraz endodontów. Dzięki modułowi 3D dwóm polom obrazowania oraz wysokiej rozdzielczości skanu (w małym polu poniżej 0,100 mm rozmiaru voxela) daje możliwość precyzyjnej lokalizacji zmian patologicznych w obrębie uzębienia oraz kości szczęki i żuchwy, a także śledzenia postępu procesu leczenia.

I właśnie jakość zdjęć to – obok maksymalnej intuicyjności obsługi – największy walor tego aparatu. **Zdaniem stomatologa, specjalistki ortodoncji Reginy Pisowłockiej, która od ponad roku wykorzystuje aparat firmy Gentex w swojej codziennej pracy, jakość zdjęć oraz intuicyjna obsługa oprogramowania -to jeden z najważniejszych czynników, który zdecydował o jego zakupie.**

- W drugim gabinecie posiadam o kilka lat starszy sprzęt, podobnej klasy, ale innej marki. Mając już więc konkretne doświadczenia w tym względzie zdecydowałam się jednak na zakup aparatu firmy Gendex. Jestem zadowolona z możliwości technicznych i jakości wykonywanych zdjęć. Oprogramowanie aparatu oraz intuicyjna obsługa są proste i wygodne – zapewnia.

Stomatolog podkreśla, że Gendex poleciła już kilku „kolegom po fachu" i – co ciekawe – wszyscy równie ciepło wypowiadają się na temat tego urządzenia.

Dzięki wspomnianej już jakości zdjęć lekarz ma możliwość precyzyjnego badania tkanek okołowierzchołkowych pod kątem nawet niewielkich zmian patologicznych, precyzyjnej oceny dokładności leczenia endodontycznego zęba, czy np. oceny zmian przy przeleczonym kanałowo zębie z perspektywy czasu. Narzędzie to daje także możliwość badania zęba w

Trudno dziś sobie wyobrazić pracę chirurga stomatologicznego, endodonty czy ortodonty, w której nie posiłkowaliby się profesjonalnym wsparciem w zakresie obrazowania. Nie ma bowiem w praktyce możliwości przeprowadzenia zabiegu bez uprzednio wykonanych zdjęć pantomograficznych. Stąd rosnące zainteresowanie dentystów nowoczesnymi urządzeniami RTG.

3D pod kątem ewentualnych perforacji czy złamań.

Chirurdzy oraz implantolodzy wraz z urządzeniem Gendex GXDP-700 otrzymują doskonałe narzędzie do oceny stanu kości przed implantacją. Mogą ponadto dokonywać pomiarów miejsca jakim dysponują między szczytem wyrostka zębodołowego, a ważnymi anatomicznie strukturami (zatoka szczękowa, jama nosowa, kanał nerwu zębodołowego dolnego). Mogą także symulować implantację przy pomocy implantu z rozbudowaną bazą implantów. Skutkuje to znacznie wyższym odsetkiem prawidłowo przeprowadzonych zabiegów bez komplikacji oraz zmniejsza ryzyko powikłań.

Dla chirurgów stomatologicznych i szczękowo-twarzowych nie do przecenienia pozostaje z kolei możliwość precyzyjnego określenia położenia zatrzymanych zębów w obrębie kości szczęki i żuchwy. Dokładna ocena stopnia rozwoju zatrzymanego zęba, jego położenia oraz struktur przyległych (ściana zatoki szczękowej, kanał nerwu zębodołowego dolnego, korzenie zęba sąsiedniego) niejednokrotnie umożliwia prawidłowe zaplanowanie zabiegu jego ekstrakcji. Zabieg taki przeważnie jest krótszy, z mniejszym odsetkiem komplikacji oraz daje możliwość uniknięcia powikłań jak np. uszkodzenie nerwu zębodołowego dolnego, w stosunku do zabiegów których planowanie odbyło się jedynie na podstawie rtg pantomograficznego (2D).

Zdjęcia pantomograficzne są bowiem bardzo dobre jako zdjęcia przeglądowe i w wielu nieskomplikowanych sytuacjach są to zdjęcia wystarczające do wykonania rutynowego zabiegu. Jednakże w sytuacjach trudnych gdzie diagnostyka 2D jest niewystarczająca lekarze wybierający aparat Gendex GXDP-700 mają pod ręką precyzyjne urządzenie diagnostyczne jeśli chodzi o niewielkie pola obrazowania w obrębie kości szczęki i żuchwy.

Dodatkowym atutem urządzenia jest dopracowane oprogramowanie InVivo Dental służące między innymi do przeglądania skanów 3D, lokalizacji zmian patologicznych oraz dające możliwość zaplanowania leczenia (preinstalowana baza implantów, funkcja wyznaczania przebiegu kanału nerwu zębodołowego dolnego).

Doktor Regina Pisowłocka sugeruje przy tym, że wybierając urządzenia tego typu warto zwrócić uwagę na obsługę ze strony dystrybutora.

- Możliwości urządzenia i jego parametry to jedno, ale nie mniej istotne są: serwis i opieka ze strony sprzedawców. Możliwość konsultacji – nawet zdalnie, telefonicznie, czy szybka reakcja ze strony profesjonalnego serwisu to dodatkowa wartość nie do przecenienia. Wiadomo, usterki mogą zdarzyć się zawsze, ale ważne w takim wypadku, aby nie być pozostawionym samemu sobie. Gabinet nie może pozwolić sobie na przestój spowodowany awarią , dlatego kontakt i reakcja serwisu na zgłoszenie, są bardzo ważną kwestią, którą biorę pod uwagę decydując się na zakup określonego sprzętu. Profesjonalny serwis Dentomaxu to przykład bardzo dobrej współpracy pomiędzy dystrybutorem a klientem – podkreśla specjalistka.

Prostota bez kompromisów

Z przyjemnością przedstawiamy kolejny etap rozwoju systemu ASTRA TECH Implant System.

Inspiracją przy projektowaniu Astra Tech Implant System EV było naturalne uzębienie. Bazuje on na unikalnym, zależnym od pozycji zęba podejściu „od korony do implantu", poparty jest nieskomplikowaną procedurą chirur-giczną oraz prostym postępowaniem protetycznym co w efekcie zwiększa pewność działania i satysfakcję z leczenia dla całego zespołu.

- Tylko jedna kaseta chirurgiczna dla wszystkich rodzajów implantów bez względu na ich kształt (proste, stożkowe, skośne**, krótkie, małej i dużej średnicy).
- Elastyczny protokół chirurgiczny opracowywania kości pozwala uzyskać preferowaną stabilizację pierwotną implantu
- Elementy protetyczne, zawierają komponenty o przekroju okrągłym lub trójkątnym, wspomagające formowanie tkanki miękkiej
- Unikatowa powierzchnia styku z możliwością umieszczenia tylko w jednej pozycji*:
  - łączników indywidualnych ATLANTIS CAD/CAM,
  - samonaprowadzających* komponentów wyciskowych możliwych do osadzenia jedną ręką.

Podstawą tego ewolucyjnego kroku pozostaje unikatowy i doskonale udokumentowany ASTRA TECH Implant System BioManagement Complex, zapewniający długotrwałe efekty estetyczne i stabilność kości wokół implantu.

Funkcjonalność, piękno i biologia w idealnej harmonii

Wyjątkowa kombinacja powiązanych ze sobą cech implantów ASTRA TECH Implant System BioManagement Complex zapewnia niezawodne, przewidywalne i estetyczne rezultaty w perspektywie krótko- i długoterminowej.

ASTRA TECH Implant System BioManagement Complex™

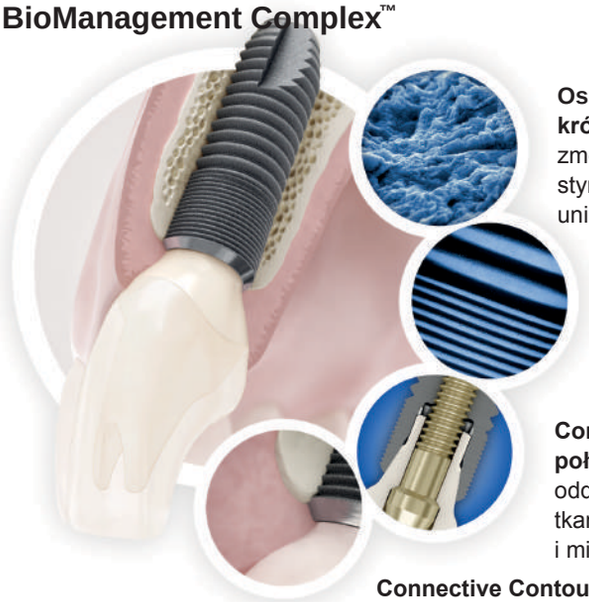

OsseoSpeed™ — więcej kości w krótszym czasie Chemicznie zmodyfikowana powierzchnia tytanu stymuluje wczesne gojenie kości dzięki unikatowej topografii nanostrukturalnej.

MicroThread™ — biomechaniczna stymulacja kości Drobny gwint na szyjce implantu, zapewniający optymalne rozłożenie obciążenia i naprężeń.

Conical Seal Design™ — silne i stabilne połączenie Połączenie stożkowe, które oddziela wnętrze implantu od otaczających tkanek, minimalizując mikroruchy i mikroprzecieki.

Connective Contour™ — zwiększenie przestrzeni dla tkanki miękkiej Unikalny profil tkanki miękkiej tworzony jest po połączeniu łącznika z implantem.

Rewelacyjne wyniki

Wieloletnie badania i dokumentacja naukowa wskazują, że poziom kości brzeżnej wokół implantów ASTRA TECH Implant System jest bardzo dobrze zachowany. Po pierwszym roku obciążania średnie zmniejszenie marginesu kostnego wynosi mniej niż 0,3 milimetra*. Ta wartość pozostaje wciąż nie zmieniona po 5 latach.

Zachowanie poziomu kości brzeżnej z ASTRA TECH Implant System™

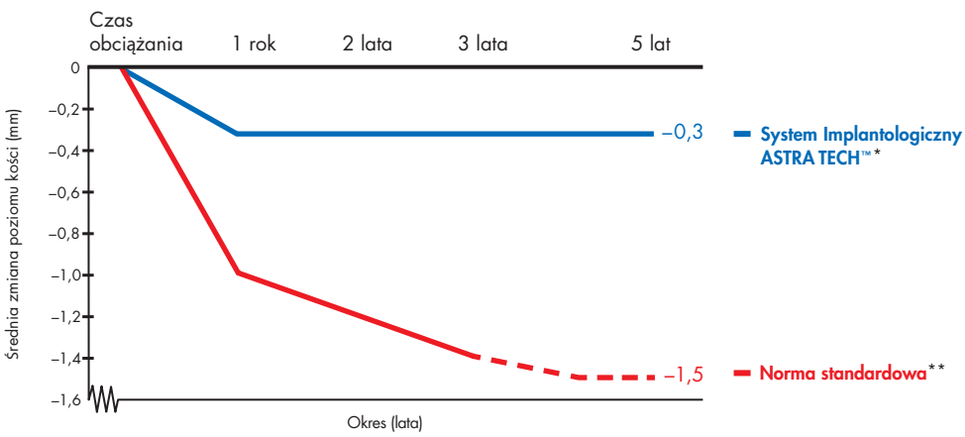

Przewyższenie obecnych standardów

Z literatury wynika, że System Implantów ASTRA TECH przyczynia się do zachowania kości nawet lepiej niż obecnie przyjęte normy określające sukces leczenia**.

*Wynik reprezentujący System Implantologiczny ASTRA TECH został uzyskany w oparciu o dane pochodzące z ponad 30 artykułów (opublikowanych w języku angielskim w czasopismach naukowych), przedstawiających dane radiologiczne na podstawie badań kohortowych obejmujących nie mniej niż 10 pacjentów, poddanych standardowym procedurom chirurgicznym i kontrolowanych przez minimum rok od chwili obciążenia. Przegląd literatury ze stycznia 2011 roku.

** Norma standardowa (utrata kości mniej niż 1mm w pierwszym roku od obciążenia i mniej niż 0,2 mm dalszej rocznej utraty w kolejnych latach, do stabilizacji na poziomie -1,5 mm po 5 latach obciążenia) zgodnie z: Albrektsson T. et al., Int J Oral Maxillofac Implants 1986;1(1):11–25, Albrektsson T. i Zarb GA., Int J Prosthodont 1993;6(2):95–105, Roos J. et al., Int J Oral Maxillofac Implants 1997;12(4):504–514.

Unikalna, zależna od pozycji zęba filozofia leczenia „od korony do implantu”

Sukces leczenia implantologicznego jest określony nie tylko przez funkcję ale także i przez estetykę. Inspiracją przy projektowaniu Astra Tech Implant System EV było naturalne uzębienie. Bazuje on na unikalnym, zależnym od pozycji zęba podejściu „od korony do implantu”, poparty jest nieskomplikowaną

procedurą chirurgiczną oraz prostym postępowaniem protetycznym.

W przypadku każdego zęba należy uwzględnić wiele czynników: podparcie wymagane do docelowej odbudowy w określonej pozycji, gojenie tkanki miękkiej oraz wzór i rozmiar implantu.

Asortyment implantów zapewnia wszechstronność umożliwiającą spełnienie indywidualnych wymogów w planowanym miejscu zastosowania implantu. Dalszy… wsparciem są odpowiednie elementy protetyczne, które optymalizują zarządzanie tkankami miękkimi i zapewniają długoterminową stabilność funkcjonalną i estetyczną.

3.0 3.6 4.2 4.8 5.4

Zalecane rozmiary implantów w odniesieniu do położenia zęba, pod warunkiem, że dostępna jest wystarczająca objętość kości i przestrzeń względem sąsiedniego położenia.

DENTAPURE – kosmiczna technologia wprost z NASA w gabinecie stomatologicznym

NOWOŚĆ

Normy OSAP, CDC i ADA dla bezpiecznej do spożycia wody nie mogą przekraczać 500 jednostek tworzących kolonię (CFU/mL). Zdarza się jednak, że nieuzdatniona woda może zawierać ponad 100.000 CFU/mL ze względu na akumulację biofilmu w miejskich instalacjach! Dlatego nie wolno bagatelizować problemu uzdatniania wody.

Kosmiczny rodowód

Amerykański koncern specjalizujący się w produkcji wyrobów tworzonych z myślą o bezpieczeństwie i ochronie zdrowia personelu medycznego wprowadził na rynek przełomowy system uzdatniania wody. DentaPure to wyglądające bardzo niewinnie, niewielkie urządzenie, które z łatwością i bez większych komplikacji można bez trudu zamontować przy każdym unicie stomatologicznym. Co ciekawe, technologia ta ma swój kosmiczny rodowód! Po raz pierwszy zaczęło ją wykorzystywać amerykańskie NASA w celu wyeliminowania bakterii, wirusów i innych szkodliwych organizmów w wodzie wykorzystywanej przez astronautów w kosmosie.

Wkład DentaPure zawiera jodowane kuleczki żywiczne. W momencie, gdy woda przepływa przez żywiczną matrycę, uwalniane są izotopy atomowe. Wdrożenie tej prostej, ale wyjątkowo skutecznej technologii uzdatniania wody eliminuje tym samym konieczność używania kłopotliwych tabletek lub specjalnych preparatów chemicznych oraz nie wymaga żadnych procedur testowych. DentaPure zapewnia bezpieczne, efektywne i nieprzerwane uzdatnianie wody, a także nie stanowi ryzyka pozostawienia niebezpiecznych środków chemicznych w instalacjach wodnych.

Bezpieczny dla organizmu

DentaPure spełnia - a nawet przewyższa - mikrobiologiczne normy w zakresie jakości wody, w tym wytyczne OSAP, CDC i ADA. System jest na tyle skuteczny, że jest już stosowany w wielu klinikach uniwersyteckich na całym świecie.

System nie zawiera niebezpiecznego dla naszego organizmu srebra. Wkładów nie trzeba w żaden specjalny sposób utylizować. Wsad zawiera izotopowy wolny jod, który nie zawiera alergizujących protein. DentaPure jest bezpieczny dla pacjentów i personelu.

DentaPure występuje w dwóch rodzajach – jako system do butelek oraz do bieżącej wody z instalacji miejskiej. Montaż systemu zajmuje zaledwie kilka minut. I tylko kilka minut wystarczy, aby zadbać o zdrową i bezpieczną wodę w gabinecie.

Prosty, wygodny i tani

DentaPure to nie tylko prosty i wygodny sposób na uzdatnianie wody. To również zdecydowanie tańsza forma niż wykorzystywanie tabletek. Dla porównania roczny koszt uzdatniania wody, w którym trzeba uwzględnić koszt tabletek, kontroli, wysyłki zestawów testowych to, według wyliczeń Crosstex ponad 750 dolarów. Używanie DentaPure wiąże się tylko z zakupem wkładu i stanowi aż 3 krotnie mniejsze obciążenie dla naszego budżetu.

Dentapure występuje w 2 formach: wkład do butelek lub kartridż do zamontowania w instalacji wodnej unitu w cenie 700 zł.

Nowy autoklaw Tecno-Gaz ONYX

Włoski producent urządzeń medycznych – Tecno – Gaz wprowadził na rynek nowy model autoklawu – ONYX. Urządzenie charakteryzuje się pełną automatyką wszystkich procesów oraz znacznym tempem pracy. Dzięki zmienionej konstrukcji projektantom z Tecno – Gazu udało się jeszcze bardziej ograniczyć i zautomatyzować proces poboru wody dzięki wbudowanej, cichej pompie próżniowej.

Autoklaw posiada system PHD z funkcją podgrzewania wody „stand-by". To wyjątkowo przydatne rozwiązanie, bowiem skraca czas cyklu średnio aż o 30% w porównaniu do innych wyrobów tego typu. ONYX wyróżnia się przy tym większym wkładem w stosunku do innych urządzeń znajdujących się na rynku o zbliżonej pojemności, co dodatkowo przyspiesza pracę i usprawnia funkcjonowanie gabinetu stomatologicznego. Autoklaw ONYX jest dostępny w trzech wersjach pojemności: 18, 22 i 24l. Dopuszczalna masa wkładu wynosi odpowiednio: 5kg, 7kg, 8kg. Użytkownicy posiadają możliwość wyboru aż 7 cykli sterylizacji.

Nowy autoklaw Tecno – Gaz posiada wbudowany czytelny i intuicyjny wyświetlacz, wygodny czytnik kart SD, na której zapisywane są dane sterylizacji, pozwalając tym samym na ich odczyt i archiwizację w komputerze. Urządzenie zostało również wyposażone w system P.I.D. polegający na kontroli poprawności procesu. Autoklawy ONYX posiadają wbudowany system odwróconej osmozy PURA

Nowe maseczki do Master Flux

Tecno – Gaz, włoski producent najpopularniejszych na całym świecie systemów do sedacji wziewnej – urządzeń Master Flux – wprowadził do swojej oferty nowe, wygodniejsze maseczki służące do dozowania podtlenku azotu. Nowe maseczki będą dostępne od nowego roku. W dotychczas dostępnych maseczkach przewody, którymi dopływa mieszanina tlenu i gazu znajdowały się po bokach. W określonych sytuacjach mogło to stanowić pewną niedogodność dla lekarza. Projektanci Tecno – Gazu, postanowili więc zminimalizować ten problem projektując nową maseczkę, w której przewody znajdują się w innym miejscu – przebiegają do góry, dzięki czemu lekarz ma pełen i nieskrępowany dostęp do pola zabiegowego.

Gorąco zachęcamy do możliwości prezentacji urządzenia w Waszym gabinecie stomatologicznym. Prezentacja połączona z pokazem działania i obsługi sprzętu jest bezpłatna i niezobowiązująca, a można dzięki niej poznać walory aparatu i dowiedzieć się więcej na temat sedacji wziewnej. Aby umówić się na prezentację wystarczy zadzwonić: 602 315 944! Serdecznie zapraszamy!

Zapytaj o implanty

ZAPRASZAMY na nową stronę internetową:
www.labestetic.pl

labestetic
protetyka

- Zawsze solidnie i precyzyjnie
- Zawsze na czas
- Zawsze profesjonalnie
- Lab Estetic: **Zawsze**.

Laboratorium Protetyczne Lab Estetic Białystok, ul. Nowowarszawska 32/2
Godz. pracy (pon. - pt.): 8 - 18
tel. 608 038 833, 857423429, e-mail: monika.klimczuk@gmail.com

cena zł **992**

Filtek Z250 + 2 x Z250 (A2 i A3) za 1 zł
Zestaw wprowadzający: 8 x 4g, 1 x 6 ml Adper Single Bond 2, 1 x 3 ml Scotchbond, Etchant, akcesoria

cena zł **995**

Filtek Z550 + 2 x Z550 (A2 i A3) za 1 zł
Zestaw wprowadzający: 8 x 4g, 1 x 6 ml Adper Single Bond 2, 1 x 3 ml Scotchbond, Etchant, akcesoria

cena zł **450**

Filtek Bulk Fill Posterior
2 dowolne uzupełnienia
+ Sof-Lex (1op.8692C) za 1 zł

Oferta ważna do 30 grudnia 2015 lub do wyczerpania zapasów

Pakiety promocyjne 3M ESPE w cenach specjalnych! Spytaj o cenę! Zadzwoń!

Filtek Ultimate 4 + 1 za 1 zł
uzupełnienia w dowolnym kolorze

Filtek Z550 4 +1 za 1 zł
uzupełnienia w dowolnym kolorze

Filtek Z250 4 +1 za 1 zł
uzupełnienia w dowolnym kolorze

Metafil CX

Nowa generacja żywic kompozytowych z wypełniaczami TMPT japońskiej firmy Sun Medical

- **Metafil CX wysoko estetyczny materiał, w którym tradycyjne cząstki wypełniacza zostały zastąpione spolimeryzowaną i zmieloną żywicą, dzięki czemu otrzymano materiał trwały o homogenicznej strukturze (powierzchnia odbija światło w jednakowy sposób), co przez pacjenta odbierane jest jako efekt wysoko estetyczny.**
- **Metafil CX jest utwardzalną żywicą kompozytową, w której wykorzystano unikalny, organiczny wypełniacz. Daje to większą trwałość i odporność na ścieranie wypełnienia.**
- **Ze względu na dobrą zapływalność i minimalną przylepność Metafil CX łatwo jest umieścić nawet w najtrudniejszych sytuacjach.**
- **Przy zastosowaniu standardowych procedur polerowania, Metafil CX daje znakomite, realistyczne efekty kosmetyczne.**
- **Odcienie dokładnie odpowiadają skali kolornika Vita, dzięki czemu dobór koloru jest zarówno łatwy jak i wiarygodny.**
- **Metafil CX jest wskazany do użycia w ubytkach Klasy III, Klasy V i wybranych ubytkach Klasy IV, gdzie estetyka ma pierwszorzędne znaczenie. Metafil CX jest przepuszczalny dla promieni RTG. Metafil CX jest odpowiedni dla wybranych wypełnień Klasy I i Klasy II.**
- **1 strzykawka – 3,5g**
- **Kolory wg VITA: A1, A2, A3, A3,5.**

Cena promocyjna 1 x strzykawka - 129zł

ZDOBĄDŹ ZŁOTĄ PUSZKĘ SDR Z LIMITOWANEJ KOLEKCJI!

SDR 678 PLN

Do zakupu opakowania SDR ECO refill 50 kompiul otrzymujesz GRATIS: prime&bond ONE Etch&Rinse lub SELECT butelka 2,5 ml ORAZ złotą puszkę SDR (5 kompiul)

CERAM.X ONE 715 PLN

Kupując dowolny zestaw ceram.x ONE UNIVERSAL/DENTIN&ENAMEL (7 strzykawek, system wiążący 3,5 ml) otrzymujesz GRATIS: gumki Enhance lub pasta polerująca Prisma Gloss

CERAM.X ONE 390 PLN

Do zakupu 3 dowolnych strzykawek Cerm.X ONE Universal LUB Dentin&Enamel otrzymujesz GRATIS: dodatkową strzykawkę Universal lub Dentin&Enamel LUB Prime&Bond Etch&Rinse lub Prime&Bond Select (2.5 ml)

AQUASIL SOFT PUTTY 445 PLN

Do zakupu zestawu Aquasil Soft Putty 2 x 450 ml + nabój LV otrzymujesz GRATIS: dodatkowy nabój LV lub XLV

PROTAPER UNIVERSAL
630 PLN

+ GRATIS! LUB GRATIS!

Do zakupu 3 opakowań narzędzi maszynowych PROTAPER UNIVERSAL otrzymujesz GRATIS: 1 opakowanie Proglider lub Pathfile ORAZ złotą puszkę SDR (5 kompiul)

PROTAPER NEXT
570 PLN

+ GRATIS!

Do zakupu 3 opakowań narzędzi maszynowych PROTAPER NEXT otrzymujesz GRATIS: 1 opakowanie Proglider ORAZ złotą puszkę SDR (5 kompiul)

PALODENT V3
1380 PLN

+ GRATIS!

Do zakupu zestawu Palodent V3 Intro Kit (2 pierścienie, formówki 100 szt, kliny 75 szt. Kliny ochronne 30 szt., kleszcze, penseta) otrzymujesz GRATIS: pierścień UNIWERSALNY oraz złotą puszkę SDR (5 kompiul)

PALODENT V3
760 PLN

+ GRATIS!

Do zakupu 4 opakowań formówek Palodent V3 EZ otrzymujesz GRATIS: pierścień uniwersalny ORAZ złota puszkę SDR (5 kompiul)

AH PLUS
550 PLN

+ GRATIS!

Do zakupu AH Plus Jet refill (2 strzykawki) otrzymujesz GRATIS: końcówki mieszające ORAZ złota puszkę SDR (5 kompiul)

cena zł **300**

3M ESPE Astringent (25 kaps)
+ Sof-Lex (1op. 8692C)

cena zł **1950**

ZESTAW:
5 x dowolne uzupełnienie SonicFill 2
+ instrument dźwiękowy SonicFill
Zawartość uzupełnienia:
20 x 0,25 g kapsułek z materiałem kompozytowym, instrukcja użycia.
Dostępne odcienie: A1, A2, A3, B1.

cena zł **200**

Megafill MH 4,5 g x 5 (dowolny kolor)
+ GRATIS: Megafill MHCeram 4,5g
Uniwersalne wypełnienie kompozytowe, światłoutwardzalne, mikrohybrydowe do restauracji zębów przednich i bocznych, do wypełnień ubytków klasy III, IV, V oraz I i II z miękkim szkłem, jako wypełniaczem, o twardości 5,5 w skali Mohsa odpowiadającym twardości naturalnej substancji zęba. Megafill MH Ceram mikrohybrydowe wypełnienie z dodatkiem cząstek porcelany

cena zł **160**

Megafill MH flow x 5
+ GRATIS: N-Fill flow 2g
Megadenta
Wypełnienie kompozytowe światłoutwardzalne nanohybrydowe o dużej twardości posiadający efekt kameleona i opalescencji, naturalną fluorescencję.

610102

cena zł **692**

Evetric Assortment 8x3,5g
+ Fluor Protector S Refill 1,7g
Ivoclar

cena zł **995**

Gænial strzykawki x 5
+ strzykawka A2 lub A3 gratis

cena zł **700**

Gradia Direct x 5 dowolnie wybranych strzykawek
+ GRATIS: 1 strzykawka w odcieniu A2, A3, P-A2 lub P-A3

34060

cena zł **339**

Nowy Maxcem Elite Refill KERR
+ GRATIS: TempBond Clear with Triclosan Automix Syringe
Nowa, ulepszona formuła. O 90% mocniejsze łączenie z zębiną!Łatwość oczyszczania One-Peel™ gwarantująca powtarzalność efektów. Odporność na zmianę koloru.

33858

cena zł **675**

Herculite XRV Ultra Intro Kit
Universalny, nanohybrydowy materiał kompozytowy 6 x 4 g strzykawek (szkliwo: A1, A2, A3, A3,5, D2,zębina: A2), 1 x 5 ml OptiBond Solo Plus,1 x 1,7 g strzykawka Premise Flowable, 1 x 3 g strzykawka wytrawiacza Kerr Gel Etchant,1 x OptiDisc Sample Kit, akcesoria

606.67.330

cena zł **106**

Core-X Flow 1 x 4.75g
Dentpsly
składający się z bazy i katalizatora materiał, który po zmieszaniu daje podwójnie utwardzalny, zawierający dużą ilość wypełniacza cement kompozytowy do odbudowy zrębu koronowego oraz cementowania wkładów endodontycznych.

cena zł **180**

Dyract XP refill 20 x 0,25g
Dentsply
Kompomerowy materiał wypełniający IV generacji
Dostępne kolory:
A2 -606.04.275, A3 - 606.04.276, A3,5 - 06.04.277

611.05.501/611.06.501

cena zł **85**

Dycal Ivory lub Dentin
Dentsply
Materiał podkładowy do leczenia i ochrony miazgi na bazie wodorotlenku wapnia. Przez ponad 30 lat jest używany przez lekarzy stomatologów na całym świecie. Jest dostępny w postaci pasty, w dwóch kolorach: zębinowym i białym.

Oferta ważna do 30 grudnia 2015 lub do wyczerpania zapasów

ZAMÓWIENIA: tel. 85 740 36 90 kom. 66 22 90 111

Brush-Dip

CZYTAJ WIĘCEJ

NOWY SYSTEM STABILIZUJĄCY

- Stabilizacja rozchwianych zębów
- Szynowanie po-ortodontyczne

WYGODNE DLA PACJENTÓW ROZWIĄZANIE:

- Bez retainerów
- Bez włókien syntetycznych
- Bez systemu wiążącego
- Bez kompozytu

KOMPLETNY ZESTAW WYSTARCZA NA 40 PACJENTÓW

cena zł **650**

Dzięki innowacyjnej i wyjątkowo prostej procedurze użycia otrzymujesz bardzo cienkie, estetyczne i wytrzymałe wiązanie

ZESTAW BRUSH-DIP ZAWIERA:
1 inicjator 0,3 ml, 1 żel trawiący 1 ml + końcówki,
1 monomer 3,5 ml, 1 proszek BrushDipClear 1,5 g ,
1 naczynie do podawania + kubki, aplikatory
i trzymadło, karta pracy

BONDFILL SB

Unikalna, samoutwardzalna
i samoadhezyjna żywica
Bondfill SB jest wytrzymała,
dlatego też można ja stosować
w przypadkach klinicznych,
które trudno leczyć stosując
konwencjonalną żywicę kompozytową.

cena zł **1200**

WSKAZANIA:

- Abrazja, atrycja i erozja szkliwa
- Starte zęby u pacjentów w starszym wieku
- Natychmiastowa redukcja nadwrażliwości

UWAGA! Może być stosowany bez znieczulenia!

ZESTAW BONDFILL SB ZAWIERA:
1 Baza (8 ml), 1 Katalizator BondFill (0,7 ml),
1 Proszek Light A1/A2 3g, 1 Proszek Medium A3/A3.5 3g,
1 Primer (3ml), 1 Podstawka + kubki, Aplikatory
i uchwyt, 1 Karta pracy

Naprawa ubytków w kształcie klina

Leczenie próchnicy korzenia

Odbudowa starych zębów

Odbudowa zębów trzonowych w przypadku atrycji

cena zł **30**

GCIBLSF

Maseczka Crosstex Isofluid Secure Fit 50szt

Trzeci rok z rzędu ogłoszone najlepszymi maseczkami wg The Dental Advisor!
Aluminiowy pasek w dolnej części dodatkowo uszczelnia maseczkę.

Czytaj więcej str. 2-3

cena zł **75**

GCPAT

Maseczka ochronna z szybką

Chroni twarz pacjenta podcza np. piaskowania
Op. 25szt

cena zł **22**

TPBR

Kalka artykulacyjna prosta

Crosstex
- nieb - czerwona
- 63u 12x12

cena zł **35**

TPH

Kalka artykulacyjna podkowiasta

71u (12sztx6)

cena zł **15**

ZWGCPM

Idealne dla małych pacjentów i nie tylko

Końcówki ślinociągu o zapachu mięty lub gumy do żucia 100szt.

wyjątkowo komfortowe końcówki, z miękką i zaokrągloną główką dzięki czemu nie wciągają tkanek pacjenta; nie odkształcają się. Opakowanie: 100szt.

cena zł **12,50**

SCXS3

Torebki do sterylizacji folia-papier Advantage 9x13

Dostępne również:
7x23 op.200szt. – 21,60
9x23 op. 200 szt. – 25,50

cena zł **35,99**

SIL-250



Paski do sterylizacji klasy IV

SPS Medical
op. 250szt.

cena zł **68**

W-FD/MAX

Fluor Defender Maxi + GRATIS: Blue Etch 2 ml

Fluor Defender Maxi: zawiera: 10 x 1ml preparatu + komplet pędzelków

cena zł **19**

06-297

Wytrawiacz Blue Etch 10ml

cena zł **219**

Cleanic in Tube 100g z fluorem x 3 dowolne + GRATIS: 1 dowolne opakowanie Hawe Click Probe

3180 - o smaku mięty z fluorem
3182 - o smaku zielonego jabłka,
3183 - o smaku mięty, bez fluoru.
3184 - Cleanic Light, z fluorem.
3186 - o smaku jagodowym, z fluorem.

cena zł **79**

BFCL
BFBL

Taśma samoprzylepna zabezpieczająca sprzęt stomatologiczny

- przezroczysta
- niebieska

Opakowanie: 1200 arkuszy

cena zł **33**

19400

Guma do koferdamu Crosstex

Rozmiar: 15x15cm średnia. Opakowanie: 36szt.
Smak: mięta
Dostępna również:
Bezsmakowa, średnia 36szt. – 42,41
Bezlateksowa, średnia 15szt. – 66,00

cena zł **148**

OptiDam Refill

Dostępny w dwóch wersjach – do zębów przednich i bocznych
5201 OptiDam Posterior, 30 szt.
5204 OptiDam Anterior Refill, 30 szt.

ZAMÓWIENIA: tel. 85 740 36 90 kom. 66 22 90 111

cena zł **62** 106146

Dentasept Aspiration + AF
Mycie i dezynfekcja systemów ssących i spluwaczek stomatologicznych

cena zł **52**

NOWOŚĆ

Surfa'safe 750 ml
Pianka do delikatnych powierzchni w tym tapicerek i inkubatorów. Extra wydajność 125 m2. Potwierdzona skuteczność.

cena zł **74,99** 01-078

Aniosyme DD1, poj. 1L
Płynny, trójenzymatyczny preparat do manualnej dezynfekcji i mycia zanieczyszczonych narzędzi chirurgicznych, endoskopów i innych wyrobów medycznych

Aniosyme DD1, 5l –335,00

cena zł **47** PLUS/UZUP

Chusteczki do dezynfekcji MediWipes 100 szt. Refill Plus (alkoholowe) lub DM (bezalkoholowe) x4
Przy zakupie 4 opakowań dowolnych chusteczek za jedno opakowanie zapłacisz jedyne 11,75 zł

cena zł **19,90** 01-0982

AHD 1000 poj. 250ml
dezynfekcja rąk i skóry oraz małych powierzchni wyrobów med.

AHD 5l – kanister 95,00

cena zł **52,95** 01-077

Surfanios Lemon 1L
Preparat do dezynfekcji i mycia powierzchni i wyposażenia w pomieszczeniach. Spektrum biobójcze: bakteriobójczy, prątkobójczy, grzybobójczy, wirusobójczy; aktywny również wobec Legionella-pneumophila, MRSA i VRE

Surfanios 5l –227,00

cena zł **104** 01-092

Sekudrill 2L z aktywatorem + GRATIS: Sani Cloth 70 wkłady
Sekudrill - dezynf. i mycie narzędzi obrotowych

cena zł **144** 03-089, 03-090

Incidin Liquid Spray 650 ml + 5L
Dezynfekcja powierzchni i sprzętu

cena zł **105** 10-20

Sekusept Pulver 2kg z aktywatorem 2L
do mycia i dezynfekcji narzędzi medycznych wykonanych z metalu, plastiku, elastomeru, szkła, powierzchni

cena zł **42**

Skinman Soft Protect 500ml + Manisoft 500ml + GRATIS: krem Silonda Lipid 100 ml

cena zł **182**

Sekudrill 2L z aktywatorem + Sekusept Pulver 2kg z aktywatorem

cena zł **37**

Incidin Liquid Spray 1l + Sani Cloth 70 wkłady GRATIS

Oferta ważna do 30 grudnia 2015 lub do wyczerpania zapasów

ZAMÓWIENIA: tel. 85 740 36 90 kom. 66 22 90 111

cena zł **11**

Łyżki wyciskowe pełne lub perforowane
W ofercie również łyżki do bezzębia, połówki lub obrotowe

cena zł **37**

Kleszcze ekstrakcyjne Berten, 48 rodzajów!

cena zł **250**

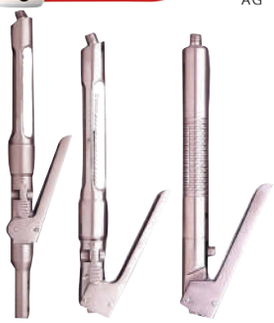

Strzykawka CitoJet 720-003 do znieczulenia śródwięzadłowego
Dostępne również:
720-004 - 200 zł; 720-005 - 150 zł

cena zł **35**

Karpula z aspiracją

cena zł **50**

Karpula łamana

cena zł **35**

Pęsety ortodontyczne
AG DD 115 – do zakładania rurek, AG DD 121 – do zakładania zamków, AG DD 117 – do zakładania zamków, AG DD 119 – do zakładania zamków, AG DD 123 – do zakładania akcesoriów językowych, AG DD 116 – do zakładania rurek

cena zł **18**

Kleszczyki MOSQUITO
proste lub wygięte 12 cm
proste lub wygięte 14 cm

cena zł **40**

Haki chirurgiczne

cena zł **7**

Nakładacze elastyczne lub sztywne
1,6x1,6; 2,0x2,0; 2,5x2,5; 3,0x3,0

cena zł **25**

Dźwignia Lindo Levien
2 mm, 3 mm, 4 mm

cena zł **105**

Miarka implantologiczna, prosta lub odgięta

cena zł **25**

AGF 213-214

Kleszczyki Stieglitz do usuwania odłamków korzeni oraz złamanych narzędzi
Kleszczyki o długości 13,5 cm: proste lub wygięte

cena zł **20**

AGB 167-168

Dźwignia korzeniowa Barry prawa lub lewa (ostra)

Oferta ważna do 30 grudnia 2015 lub do wyczerpania zapasów

ZAMÓWIENIA: tel. 85 740 36 90 kom. 66 22 90 111

cena zł **289**

Single Bond Universal 5ml
+ Sof-Lex (1op. 8692C)za 1 zł netto

cena zł **294**

EQUIA Forte Bulk Fill
Szkłojonomerowy system hybrydowy do estetycznej odbudowy typu bulk fill w odcinku bocznym. Najnowsza innowacja GC w technologii szkłojonomerów i żywic kompozytowych, w której materiały EQUIA Forte Fil i EQUIA Forte Coat działają w synergii. Dzięki nowej technologii hybrydy szkła system EQUIA Forte zyskał rozszerzoną rekomendację do stosowania w ubytkach klasy II (bez włączania guzków). Zestaw Intro: 20 kapsułek EQUIA Forte Fil A2 lub A3, 20 ampułek x 0.1 ml EQUIA Forte Coat 0.1 ml, 25 aplikatorów

Rabat 10%

Fuji IX GP/Fast 50 kaps – **cena: 400***
Fuji IX GP Extra 50 kaps – **cena: 439***
Fuji II LC 50 kaps – **cena: 453***
Fuji VIII 50 kaps – **cena: 404***
Fuji Triage 50 kaps – **cena: 391***
*Ceny obowiązują przy zakupie 2 op. po 50 kaps.

cena zł **89**

N-Bond(nano)
Megadenta, 5 ml
system wiążący w systemie nanotechnologii. Przy niezmienionej właściwości lepkości i napięciu powierzchniowemu w stosunku do bondów standardowych, tworzy adhezyjną powłokę pomiędzy zębiną a wypełnieniem. Poprzez zastosowanie cząstek nano następuje redukcja skurczu polimeryzacyjnego i wynikającej z tego szczeliny brzeżnej. Podniesienie twardości bondu przy stosowaniu w ubytkach około komorowych. Odporny na wysychanie.

cena zł **69** 04-734

C-Bond 5ml
uniwersalny system wiążący światłoutwardzalny dla wszystkich typów kompozytów utwardzanych światłem, tworzący adhezyjną powłokę pomiędzy zębiną a wypełnieniem, stosowany także do napraw kompozytowych pomiędzy kompozytem, porcelaną oraz w naprawach koron i mostów. Posiada niskie napięcie powierzchniowe pozwalające na oszczędne używanie. Odporny na wysychanie.

cena zł **289**

G-Bond Zestaw Starter
5 ml, 50 mikroaplikatorów

cena zł **74,50**

Adseal 1 x 3,5g
ADSEAL to uszczelniacz kanałowy typu pasta-pasta na bazie żywicy epoksydowej. Dostępny jest w podwójnej strzykawce. Posiada wyjątkowe właściwości chemiczne i fizyczne, w tym doskonałą biokompatybilność oraz wysoką wartość uszczelnienia

cena zł **57**

Metapaste 1 x 2,2 g
Pasta do tymczasowego wypełnienia kanałów jako bezpośrednie i pośrednie pokrycie miazgi.

cena zł **249**

Opalescence Boost firmy Ultradent USA
zestaw Opalescence-Boost 2strz. x 1,2ml (0,96ml bazy i 0,24ml aktywatora), 1strz. koferdamu OpalDam
+ GRATIS Enamelast firmy Ultradent USA 5 blistrów x 0,4ml
Lakier fluorkowy 5% - prawie niewidoczny wygląd i gładka powierzchnia po aplikacji

cena zł **89** 10-135

Amalgamat APPILLOY nr 1 (50 kaps)
Amalgamat APPILLOY nr 2 (50 kaps) – 118,00

cena zł **181** 1281

Depulpin 3g
materiał do dewitalizacji miazgi

cena zł **19,99** DM/SASZ

Chusteczki do dezynfekcji Mediwipes flowpack
wygodne w użyciu opakowanie typu flowpack; większe 20x20mm i grubsze chusteczki do dezynfekcji powierzchni delikatnych
Op. 100 szt.

Oferta ważna do 30 grudnia 2015 lub do wyczerpania zapasów

ZAMÓWIENIA: tel. 85 740 36 90 kom. 66 22 90 111

cena zł **3450**

64450020

DENTSPLY

Lampa polimeryzacyjna SmartLite Focus Intro New

Nowa wersja niezawodnej lampy SmartLite firmy Dentsply.

Inteligentne, innowacyjne funkcje:
- 330°- obrotowagłówka - doskonały dostęp w warunkach jamy ustnej
- prosta aktywacja 20 sek.
- skuteczna polimeryzacja nawet przy zwiększonej odległości
- wiązka promieni równoległych
- inteligentna technologia ładowania

cena zł **9800**

Lampa zabiegowa Iryde włoskiej firmy DID plus

Wysokiej jakości lampa zabiegowa Iryde wyposażona w 18 diodowych punktów świetlnych .

Możliwość ustawienia wiązki światła od 18-30 cm



Min. 18 cm



Max. 30 cm

Regulowane natężenie oświetlenia na 5 różnych poziomów: min. 6000 lx – max 60000 lx

Istnieje możliwość wyboru barwy koloru: 3800K, 4300K lub 4800K

Lampa Iryde może być montowana zarówno na ścianie jako i na suficie, w zależności od gabinetu.

cena zł **400**

TOM-3

Stolik 3-półkowy TOM-Pag

Wysokość: 900mm szerokość:520mm głębokość 460mm: Towar na zamówienie

cena zł **799**

2035S – EuropaB Evo; 2035TS – 220V

Inkubator do ampułkowych testów biologicznych B test firmy Tecno-Gaz

Sprawdza czy autoklaw poprawnie sterylizuje wszelkie formy mikroorganizmów; posiada 3 miescja na testy; dostępny w 2 wersjach: do podłączenia do autoklawów Tecno-Gaz (Europa B Evo, Aura B, Alia B – 2035S) lub bezpośrednio do zasilania 220V (2035TS)

cena zł **3600**

Mobilny unit stomatologiczny HB 2100

Ergonomiczny, niewielkich rozmiarów unit mobilny typu CART
Wyposażony w:
- ślinociąg,
- trójdrożną strzykawkę,
- butelkę na wodę,
- pedał sterujący,
- rękaw na turbinę

cena zł **450**

Krzesło do unitu

Wygodne krzesło z oparciem, nóżki na kółkach dostępne w wersji chromowanej lub plastikowej

Kolory: niebieski, turkusowy, jasnozielony

cena zł **7700**

Quattrocare Plus 2124A

Urządzenie do automatycznej konserwacji 4 końcówek stomatologicznych jednocześnie z przedmuchem sprężonym powietrzem i możliwością manualnej konserwacji od strony wiertła. Automatyczne dozowanie pozwala wprowadzić idealną ilość środka czyszczącego, a cały proces trwa zaledwie 60 sekund.

cena zł **824**

02-123

Asystor 3-szufladowy z podstawą chromową firmy Tom-Pag

fronty dostępne w 9 kolorach; blat z aluminiowym obranowaniem przykryty mleczną szybą; na kółkach; wymiary: szer. x głęb. x wys: 50 x 42,5 x 90-108 cm dostępny również w wersji z podstawą U!

cena zł **852**

02-639

Asystor 4-szufladowy z podstawą U

fronty dostępne w 8 kolorach; blat z aluminiowym obramowaniem przykryty szkłem; na kółkach; wymiary: szer. x głęb. x wys.: 50x42,5x83 cm

SPRAWDŹ BOGATĄ OFERTĘ ASYSTORÓW

cena zł **1377**

05-998

Szafa kartotekowa 8-szufladowa

Tom-Pag
fronty dostępne w 9 kolorach; każda szuflada zamykana na klucz; stopki z regulacją wysokości; wymiary: szer. x głęb. x wys: 61,5 x 50 x 123,5 cm
dostępne również kartoteki 3, 4, 5, 6 i 10-cio szufladowe

Oferta ważna do 30 grudnia 2015 lub do wyczerpania zapasów

ZAMÓWIENIA: tel. 85 740 36 90 kom. 66 22 90 111

TECNO-GAZ
industries

MULTISTERIL

Wielofunkcyjne urządzenie do dezynfekcji, mycia, płukania i suszenia narzędzi

OSZCZĘDZA CZAS

ODNIŻA KOSZTY CAŁEGO SYSTEMU STERYLIZACJI

O OKOŁO **30%!**

MULTISTERIL to urządzenie, które spłaca się samo

Cena: 13 500 zł

DOWIEDZ SIĘ WIĘCEJ I ZAMÓW: Kazimierz Klimczuk 602 315 445

ORMA Automatyczny system ochraniaczy na buty

Automatycznie nakłada folię na buty dopasowując się do jego kształtu i tworzy barierę izolacyjną, która nie utrudnia poruszania się.

Nie wymaga specjalnych ochraniaczy lecz wykorzystuje rolkę folii termokurczliwej.

Tworzy pozytywny wizerunek gabinetów. Pozwala utrzymać najwyższy poziom czystości i higieny, a przy tym jest proste w obsłudze.

Obniża koszty zarówno personalne jak i środków czystości.

Dane techniczne:
Zasilanie: 230±10 % VAC
Częstotliwość: 50-60 Hz
Moc: 1300 W
Waga: 22 kg
Wymiary: 445/330/800 mm

Jedna rolka folii: **400 metrów**
około: **1000 butów**
Koszt jednej pary butów: **0,35 zł**

Cena: 4999 zł

Promocje obowiązują w dniach 06.11 - 11.12.2015

KaVo Expert Series

Turbina EXPERTtorque LUX E680 L

- czterodrożny spray
- szerokokątny światłowód
- ceramiczne łożyska
- wymienny mikrofiltr wody
- system „anti-suck-back"

w cenie
2 390 PLN brutto
Gwarancja 18 miesiący

Kątnica EXPERTmatic E20 L

- przełożenie 1:1
- wewnętrzny dwukanałowy spray
- szerokokątny światłowód

w cenie
2 090 PLN brutto
Gwarancja 18 miesiący

Kątnica przyspieszająca EXPERTmatic E25 L

- kątnica na wiertła turbinowe
- przełożenie 1:5
- trójdrożny spray
- ceramiczne łożyska
- szerokokątny światłowód
- wymienny mikrofiltr wody

w cenie
2 890 PLN brutto
Gwarancja 18 miesiący

KaVo Smart Series

Turbina SMARTtorque S609 C

- czterodrożny spray
- ceramiczne łożyska
- podłączenie bezpośrednio na rękaw „Midwest"

w cenie
790 PLN brutto
Gwarancja 12 miesiący

Turbina SMARTtorque LUX S619 L

- czterodrożny spray
- szerokokątny światłowód
- ceramiczne łożyska

w cenie
1 490 PLN brutto
Gwarancja 12 miesiący

Szybkozłączka MULTIflex 460 LE

- szybkozłączka ze światłem
- zawór antyretrakcyjny

przy zakupie instrumentu
w cenie
490 PLN brutto

Szybkozłączka Multiflex 460 E

- bez światła
- zawór antyretrakcyjny

przy zakupie instrumentu
w cenie
390 PLN brutto

KaVo. Dental Excellence.

Piaskarka PROPHYflex

- Szybkie i bezbolesne usuwanie osadów nazębnych i przebarwień.
- Polerowanie po usunięciu kamienia.
- Oczyszczanie szkliwa przed zabiegiem lakowania bruzd.
- Przygotowywanie adhezyjne szkliwa przed wypełnieniem materiałem kompozytowym.
- Oczyszczanie powierzchni implantów.
- Oczyszczanie szkliwa przed wypełnianiem ubytku.
- Dostępne kolory: czerń i fiolet

3 000 PLN brutto

Promocje obowiązują w dniach 06.11 - 02.12.2015r.

Postaw na precyzję i bezpieczeństwo

nowy mikrosilnik chirurgiczny **KaVo EXPERTsurg**

Wydajna praca z dużą precyzją

- Lekki i krótki mikrosilnik z dużą mocą
- Szeroki zakres prędkości: 0 - 40 000 obr/min
- Wysoki moment obrotowy (do 80 Ncm)

Higiena i bezpieczeństwo

- Sterylizacja i termodezynfekcja mikrosilnika wraz z rękawem i podstawką
- Oświetlenie KaVo mini LED
- Pełna nawigacja z poziomu sterownika nożnego

Doskonała funkcjonalność i oszczędność czasu

- Duży, kolorowy wyświetlacz
- Intuicyjne, łatwe w obsłudze menu urządzenia
- Możliwość indywidulanego zaprogramowania etapów zabiegu

cena zł **15000**

~~21600zł~~

Zestaw **EXPERTsurg LUX**

z kątnicą KaVo SURGmatic S201 L (20:1 ze światłem)

lub

z **kątnicą SURGmatic S201 XL**
(mocowanie sześciokątne, 20:1, ze światłem)

ZOBACZ FILM

Promocje obowiązują w dniach 06.11 - 02.12.2015r.

CZYTAJ WIĘCEJ

KaVo DIAGNOcam

bezpieczna, laserowa diagnostyka próchnicy

Próchnica jeszcze nigdy nie była tak widoczna

- Znacznie lepsza diagnostyka dzięki niespotykanej dotychczas jakości obrazu
- Idealne narzędzie do edukacji pacjentów i monitorowania rozwoju próchnicy
- Proste procedury i łatwa integracja w gabinecie
- Znacznie lepsza diagnostyka próchnicy - w niespotykanej jakości obrazu
- Metoda obrazowania bez promieniowania rentgenowskiego
- Skuteczna diagnostyka próchnicy na powierzchniach zgryzowych i stycznych oraz próchnicy wtórnej
- Wykrywanie pęknięć szkliwa
- Wczesne wykrywanie próchnicy, niemożliwe przy użyciu innych urządzeń diagnostycznych
- Brak pokrywania się powierzchni stycznych sąsiednich zębów, jak w przypadku obrazów rentgenowskich

tylko teraz
cena za zestaw

17800 zł

~~20500zł~~

Precyzja i delikatność

KaVo MASTER/EXPERT lase

Laser diodowy **KaVo MASTER / EXPERT Lase** zapewnia wysoką precyzję w zabiegach jamy ustnej szczególnie przy zabiegach wykonywanych na tkankach miękkich, tamowanie krwawienia ulepsza widoczność pola zabiegowego, minimalizowanie powstawania blizn pozabiegowych, obniżanie bólu pozabiegowego i eliminację obrzęku do minimum, odkażanie miejsc usuwania tkanki miękkiej, skuteczną ochronę przeciwbakteryjną.

ZOBACZ FILM

~~20300zł~~

cena zł **17800**

Zastosowanie lasera:

Chirurgia tkanek miękkich:
- frenektomia,
- frenotomia,
- biopsja,
- gingiwektomia,
- gingiwoplastyka,
- wydłużanie korony klinicznej,
- nacinanie ropni,
- zabiegi płatowe,
- wycinanie zmian na błonie śluzowej (nadziąślak, włókniak, gruczolak),
- wycinanie kaptura dziąsłowego,
- usuwanie przerośniętych tkanek miękkich,
- operkulektomia.

Endodoncja:
- pulpotomia,
- sterylizacja kanału korzeniowego,
- sterylizacja okolicy około wierzchołkowej,
- przykrycie miazgi,
- laserowa ekstyrpacja miazgi.

Periodontologia:
- dezynfekcja kieszonek dziąsłowych,
- leczenie leukoplakii,
- leczenie liszaja płaskiego,
- wspomaganie leczenia periodontitis.

Biostymulacja:
- przyspieszenie gojenia aft i opryszczek,
- przyspieszenie gojenia ran,
- LLLT.

Protetyka:
- kształtowanie linii dziąsła,
- retrakcja laserowa dziąseł,
- odsłanianie implantów,
- leczenie periimplantitis.

TECNO-GAZ
industries

AUTOKLAW SERII **ONYX B**

CAŁKOWICIE ZAUTOMATYZOWANE, SZYBKIE AUTOKLAWY!

Wyposażone w system odwróconej osmozy PURA

- dostępny w pojemnościach 18, 22 i 24l - masa wkładu adekwatnie 5kg, 7kg, 8kg
- masa dopuszczalnego wkładu jest znacząco większa niż w autoklawach o porównywalnej pojemności, co przyspiesza prace w gabinecie stomatologicznym
- system PHD z funkcjąpodgrzewania wody „stand-by" skraca czas cyklu średnio o 30%
- zminimalizowany i zautomatyzowany pobór wody dzięki cichej pompie próżniowej
- do wyboru aż 7 cykli sterylizacji:
- intuicyjny, czytelny wyświetlacz
- czytnik kart SD zapisuje dane sterylizacji, pozwalając na ich odczyt i archiwizację w komputerze.
- system P.I.D. kontrola poprawności procesu
- wyprodukowany z komponentów najwyższej jakości!

Szeroka gama autoklawów ONYX B umożliwia wybór najlepszego urządzenia dostosowanego do potrzeb kliniki

ONYX B 5 kg – 14.200 pln brutto
ONYX B 7 kg – 16.000 pln brutto
ONYX B 8 kg – 17.000 pln brutto

AUTOKLAW **EUROPA B EVO**

Z DRUKARKĄ, 18L, 24L

Przeznaczony specjalnie dla lekarzy dentystów. Suszy próżniowo, posiada frakcyjną próżnię wstępną. Gwarancją prawidłowego przebiegu procesu sterylizacji jest całkowicie skomputeryzowany system monitorowania i sterowania każdym procesem i funkcją autoklawu. Dzięki nowemu systemowi ogrzewania drastycznie skraca on fazę podgrzewania wstępnego. Posiada certyfikowaną komorę ze stali nierdzewnej i filtr bakteriologiczny.

Europa B Evo 18l – 13.500 pln brutto
Europa B Evo 24l – 19.500 pln brutto

AUTOKLAW **EUROPA B PRO**

Z kartą SD do zapisywania danych, 18l, 24l

Jako pierwszy autoklaw Europa B Pro został wyposażony w kartę SD z możliwością zapisu danych, a następnie przenoszenia ich do komputera co znaczne ułatwia pracę w gabinecie i skraca czas obsługi.
Aktualizacja oprogramowania w autoklawie odbywa się poprzez włożenie specjalnej karty SD. Urządzenie wyposażone w system P.I.D.- monitorowanie i sterowanie każdym procesem autoklawu.

Europa B Pro 18l – 14.900 pln brutto
Europa B Pro 24l – 21.000 pln brutto

UNIT STOMATOLOGICZNY

PANDA ERGONOMIC PREMIUM HB 2201

OD 7 W POLSCE LAT

BEZKONKURENCYJNY W SWOJEJ KLASIE!
SPRAWDZONY I NIEZAWODNY!
NOWOŚĆ! WERSJA dla LEWORĘCZNYCH

- Panel lekarza na ramieniu pantomograficznym z pulpitem sterującym wszystkimi funkcjami fotela i unitu
- 5 silikonowych rękawów montowanych od góry zapewniających duży zasięg pracy
- Lampa halogenowa
- Precyzyjny układ łańcuchowy regulujący naciąg rękawów
- Hamulec pneumatyczny
- Duża i wygodna tacka na narzędzia ułatwiającą pracę, zwiększającą komfort pracy lekarza oraz zachowanie czystości
- Zasilanie końcówek wodą destylowaną
- Strzykawko-dmuchawka 3-funkcyjna
- Negatoskop
- Blok spluwaczki mocowany do unitu z obrotową miską, ślinociągiem i łatwym w obsłudze systemem napełniania wody
- Możliwość sterowania fotelem z panelu lekarza, bloku asysty lub pedałem nożnym
- 3 pamięci + pozycja Trendelenburga
- Funkcja STOP umożliwiająca awaryjne zatrzymanie
- Regulowany podłokietnik
- Zagłówek z regulacją wysokości i dwoma osiami obrotu
- Możliwość pracy z wózkiem inwalidzkim

cena zł 24000

WYŁĄCZNY DYSTRYBUTOR UNITU PANDA W POLSCE

od 1992 roku Dentomax

Dentomax Klimczuk i Wspólnicy Sp. k.
ul. Nowowarszawska 32/2; 15-206 Białystok, +48 85 740 36 90
email: dentomax@dentomax.pl **www.dentomax.pl**

STWÓRZ WŁASNĄ KONFIGURACJĘ

Unit KaVo Estetica E30

▮ Uchwyt na 2 tacki mocowany do stolika lekarza + 2 tacki "Normal" ▮ LAMPA DIODOWA „MAIA" ▮ Regulacja jasności od 3.000 do 35.000 Lux ▮ maszt lampy ▮ STRZYKAWKA 3-F OD STRONY LEKARZA typu ONE ▮ Strzykawka trzyfunkcyjna ▮ ZŁĄCZKA KaVo MULTIflex LUX 460 LE* ▮ Złączka do turbin ze światłem ▮ TURBINA KaVo SMARTtorque S619 L ▮ Czterodrożny spray, ceramiczne łożyska, szerokokątny światłowód, zmiana wiertła na przycisk ▮ KĄTNICA KaVo EXPERTmatic E20 L ▮ Wewnętrzny, dwukanałowy spray, szerokokątny światłowód, zmiana wiertła na przycisk, przełożenie 1:1 ▮ MIKROMOTOR KaVo INTRAmatic LUX 701 KL ▮ Bezszczotkowy mikrosilnik elektryczny ze światłem, zakres obrotów od 100 do 40.000 obr/min ▮ SKALER PIEZOsoft ▮ Skaler piezoelektryczny bez światła, sterylizowalna obudowa, w komplecie 3 końcówki ▮ FOTELIK DLA LEKARZA KaVo PHYSIO One*

CENA: **52 000 zł**

Promocje obowiązują w dniach 26.10 - 02.12.2015

Unit KaVo Primus 1058

▮ LAMPA DIODOWA „KaVoLux 540 LED" ▮ Regulacja jasności od 8.000 do 40.000 Lux ▮ STRZYKAWKA 3-F OD STRONY LEKARZA ▮ Strzykawka trzyfunkcyjna, możliwość sterylizacji ▮ ZŁĄCZKA KaVo MULTIflex LUX 465 LED* ▮ Złączka do turbin ze światłem ▮ TURBINA KaVo EXPERTtorque E680 L ▮ Czterodrożny spray, ceramiczne łożyska, szerokokątny światłowód, zmiana wiertła na przycisk ▮ MIKROMOTOR KaVo INTRAmatic LUX 703 KL ▮ Bezszczotkowy mikrosilnik elektryczny ze światłem, zakres obrotów od 100 do 40.000 obr/min ▮ KĄTNICA KaVo EXPERTmatic E20 L ▮ Wewnętrzny, dwukanałowy spray, szerokokątny światłowód, zmiana wiertła na przycisk, przełożenie 1:1 ▮ SKALER KaVo PiezoLED ▮ Skaler piezoelektryczny ze światłem, sterylizowalna obudowa, w komplecie 3 końcówki (201, 202, 203) ▮ LAMPA POLIMERYZACYJNA Mini L.E.D. Satelec ▮ Diodowa, trzy programy pracy, światłowód 5,5mm, moc 1300mW/cm2

Program wymiany TRADE IN:
Oddaj swój stary unit i zyskaj
20% rabatu
na nowy unit PRIMUS!

Unit KaVo Evolution E30

▮ LAMPA DIODOWA „KaVoLux 540 LED" ▮ Regulacja jasności od 8.000 do 40.000 Lux ▮ maszt lampy ▮ STRZYKAWKA 3-F OD STRONY LEKARZA ▮ Strzykawka trzyfunkcyjna, możliwość sterylizacji ▮ ZŁĄCZKA KaVo MULTIflex LUX 460 LED* ▮ Złączka do turbin ze światłem ▮ TURBINA KaVo EXPERTtorque E680 L ▮ Czterodrożny spray, ceramiczne łożyska, szerokokątny światłowód, zmiana wiertła na przycisk ▮ KĄTNICA KaVo EXPERTmatic E20 L ▮ Wewnętrzny, dwukanałowy spray, szerokokątny światłowód, zmiana wiertła na przycisk, przełożenie 1:1 ▮ MIKROMOTOR KaVo INTRAmatic LUX 703 KL ▮ Bezszczotkowy mikrosilnik elektryczny ze światłem, zakres obrotów od 100 do 40.000 obr/min ▮ SKALER KaVo PiezoLED ▮ Skaler piezoelektryczny ze światłem, sterylizowalna obudowa, w komplecie 3 końcówki (201, 202, 203) ▮ LAMPA POLIMERYZACYJNA Mini L.E.D. Satelec ▮ Diodowa, trzy programy pracy, światłowód 5,5 mm, moc 1300 mW/cm2 ▮ FOTELIK DLA LEKARZA LUB ASYSTY KaVo PHYSIO Evo*

CENA: **74 000 zł**

UNITU KaVo, A MY JĄ WYCENIMY

NOWOŚĆ

Unit KaVo E50 Life

▮ 5 gniazd instrumentów ▮ lewy i prawy odchylany podłokietnik fotela pacjenta ▮ oparcie „Progress" ▮ dwuprzegubowy zagłówek 2-joint z hamulcem mechanicznym ▮ pulpit asysty „Comfort" ▮ ramię asysty z regulacją wysokości ▮ rękaw ssaka i ślinociągu powietrznego ▮ MEDIAgateway do aktualizacji oprogramowania ▮ podgrzewacz wody do instrumentów ▮ podgrzewacz wody do kubka ▮ strzykawka trzyfunkcyjna 3F ▮ zdejmowane, dezynfekowalne, uchwyty stolika lekarza (dla wersji S) ▮ Memodent - na stoliku lekarza ▮ tacka montowana do stolika lekarza ▮ zawór spluwaczkowy ▮ SYSTEM WODY DESTYLOWANEJ ▮ Zasilanie instrumentów i kubka w wodę destylowaną z 1,5 l. butelki ▮ LAMPA DIODOWA „KaVoLux 540 LED" ▮ Maszt lampy ▮ Regulacja jasności od 8.000 do 40.000 Lux ▮ MIKROMOTOR KaVo INTRAmatic LUX 703 KL ▮ Bezszczotkowy mikrosilnik elektryczny ze światłem, zakres obrotów od 100 do 40.000 obr/min ▮ SKALER KaVo PiezoLED ▮ Skaler piezoelektryczny ze światłem, sterylizowalna obudowa, w komplecie 3 końcówki (201, 202, 203) ▮ ZŁĄCZKA KaVo MULTIflex LUX 465 LED ▮ Złączka do turbin ze światłem wraz z rękawem ▮ TURBINA KaVo EXPERTtorque E680 L ▮ Czterodrożny spray, ceramiczne łożyska, szerokokątny światłowód, zmiana wiertła na przycisk ▮ KĄTNICA KaVo EXPERTmatic E20 L ▮ Wewnętrzny, dwukanałowy spray, szerokokątny światłowód, zmiana wiertła na przycisk, przełożenie 1:1 ▮ LAMPA POLIMERYZACYJNA Mini L.E.D. Satelec ▮ Diodowa, trzy programy pracy, światłowód 5,5mm, moc 1300mW/cm2 ▮ FOTELIK DLA LEKARZA LUB ASYSTY KaVo PHYSIO Evo*

CENA: **98 000 zł**

Unit KaVo E70/E80 Vision

▮ Nowy pulpit lekarza. ▮ Prostota i łatwość obsługi. ▮ Całkowicie nowa koncepcja zabiegowa, zapewniająca szybki i bezpośredni dostęp do wszystkich ważnych funkcji unitu, umożliwiająca oszczędność czasu oraz bezproblemową obsługę ▮ KaVo ERGOcam One, łatwa w obsłudze kamera wewnątrzustna ▮ Nowe monitory HD o dużej rozdzielczości: KaVo Screen HD 22" i KaVo Screen One 19" CONEXIO Ważne informacje pod ręką ▮ Oprogramowanie systemowe CONEXIO - inteligentny interfejs w Twoim gabinecie, wspomaga Cię przydatnymi funkcjami i zapewnia stały dostęp do istotnych danych pacjenta ▮ Centrum Higieny ze zintegrowanymi, zdejmowanym adapterami do rękawów instrumentów i rękawów ssących umożliwia szybkie przeprowadzanie zautomatyzowanych zabiegów czyszczenia i dezynfekcji ▮ Nowoczesne wzornictwo. ▮ Blue Line Edition w kolorach: ocean blue i smoky blue ▮ Fotel pacjenta. Doskonale sprawdzony. ▮ Nowe podłokietniki z łatwą regulacją ▮ Dopuszczalna masa ciała pacjenta: do 180 kg ▮ Nowa funkcja chirurgiczna ze specjalnym małym i komfortowo lekkim silnikiem chirurgicznym oraz zintegrowaną pompą soli fizjologicznej

Zapytaj o cenę: tel. 602 315 944

NOWOŚĆ

Promocje obowiązują w dniach 26.10 - 02.12.2015

Przy zakupie dowolnego unitu KAVO, pompa Dürr VS300S i kompresor bezolejowy Ekom DK 50-10ZM z osuszaczem w cenie:

9000 zł!

Przy zakupie dowolnego unitu Kavo pantomograf Gendex GXDP-300 w cenie

60 000zł

Przy zakupie dowolnego unitu KaVo zestaw Expert DC, radiowizjografia GXS-700 (4 lata gwarancji), MSI i fartuch w cenie:

27 000zł!

Promocje obowiązują w dniach 26.10 - 17.11.2015r.

Leica MICROSYSTEMS

KaVo. Dental Excellence.

Mikroskop stomatologiczny
Leica M320

PRZY ZAKUPIE MIKROSKOPÓW
Advanced I, Advanced II i HighEnd
otrzymasz
rabat o wartości 2000 zł
na wybrane szkolenie prowadzone
przez dr Kuźmińskiego w DenCo

Pakiet Leica Advanced I: 69000pln **MultiFoc GRATIS!**
● Kamera Full HD z pilotem ● Pochyły binokular 45° ● Binokular uchylny ErgoWedge

Pakiet Leica Advanced II: 55000pln
● Binokular o zmiennym kącie 0-180°

Pakiet High End: 88000pln **MultiFoc GRATIS!**
● Kamera Full HD z pilotem. ● Binokular o zmiennym kącie 0-180°
● Moduł umożliwiający obrót binokularu

MultiFoc GRATIS

Dla użytkowników Leica - MultiFoc za 9700 pln
(zamiast: 3 567€) przy zakupie razem z mikroskopem

Obiektyw MultiFoc Leica M320

Obiektyw Leica M320 MultiFoc umożliwia ustawienie ostrości w zakresie ogniskowej od 200 do 300mm. Obiektyw ten zapewnia nowy wymiar wygody i ergonomii dla pracującego lekarza: Nie ma konieczności manewrowania całą głowicą mikroskopu w zakresie góra-dół, aby ustawić ostrość podczas zabiegu – szybsza i wydajniejsza praca, Szybsza i łatwiejsza nauka pracy z mikroskopem dla początkujących użytkowników, Jeden obiektyw dla użytkowników różniących się wzrostem – mniejszy koszt dla kliniki, Łatwiejsza praca dla lekarzy wykonujących różne zabiegi pod mikroskopem (nie tylko endo) szczególnie wtedy, gdy konieczna jest zmiana położenia głowy pacjenta Łatwiejsze dopasowanie pozycji przy pracy z nieruchomym binokularem 45st

WIĘKSZE ZESTAWY - SZERSZE MOŻLIWOŚCI

Zestaw Gendex RTG Expert DC + radiowizjografia GXS-700 +MSI

- w cenie 4 lata gwarancji na czujnik
- przy zakupie z dowolnym unitem cena zestawu 27 000zł

29 000zł

Zestaw Gendex RTG Expert DC + skaner GXPS-500+MSI

32 000zł

Skaner GXPS-500 + komputer MSI

22 500zł

Program wymiany:

Przy zwrocie sensora proponujemy specjalne warunki na zakup nowej radiowizjografii lub skanera Gendex.

- **przy zwrocie czujnika Gendex cena nowej radiowizjografii 11 000 zł**
- **przy zwrocie czujnika innego producenta niż Gendex cena nowej radiowizjografii 13 000 zł**
- **przy zwrocie czujnika cena skanera GXPS-500 18 500zł**

Skaner płytek fosforowych Gendex GXPS-500

Gendex GXPS-500 to urządzenie, dzięki któremu możliwe jest ucyfrowienie analogowego systemu rtg opartego na klasycznych kliszach rtg, który obecnie może znajdować się w gabinecie stomatologicznym. Wynika to z faktu, że płytki fosforowe i skaner współpracują z większością lamp rtg obecnych na naszym rynku. Pozyskiwane zdjęcia cechujewysoka jakość oraz wierne oddawanie szczegółów. Dodatkowym plusem zdjęć cyfrowych jest możliwości obróbki graficznej jak zmiana kontrastu, jasności, powiększeniewybranej części obrazu czy chociażby dokonanie pewnych pomiarów. Funkcje te w sposób wyczuwalny podnoszą diagnostyczną przydatność zdjęć.

Promocje obowiązują w dniach 26.10 - 04.12.2015

KaVo. Dental Excellence.

Gendex GXDP 800

pole obrazowania 8x8

Możliwość wyboru jednego z czterech pól obrazowania w trakcie wykonywania badania CBCT: 5 x 5cm, 6 x 8cm, 8 x 8 cm i aż 8 x 15cm.

Maksymalne pole widzenia to aż 8 x 15cm:

- Skan 3D z polem widzenia jak przy Rtg pantomograficznym („Panorama 3D")
- W połączeniu z technologią DRT dawka promieniowania Rtg skanu CBCT odpowiada dawce promieniowania zdjęcia Rtg pantomograficznego
- Umożliwia planowanie odbudowy implantoprotetycznej w obrębie całego uzębienia w obrębie jednego skanu
- Umożliwia analizę obu stawów skroniowo-żuchwowych na raz

DoseReduction Technology –zaawansowana technologia umożliwiająca pozyskiwanie skanów CBCT przy zastosowaniu ekstremalnie niskiej dawki promieniowania Rtg

- Diagnostyka Rtg jeszcze bardziej przyjazna dla pacjenta

Technologia SmartMotion – geometria ruchu głowicy dopasowuje się w trakcie wykonania badania do anatomii pacjenta w celu uzyskania doskonałych obrazów RTG. Dodatkowo funkcja ta kompensuje obecność kręgosłupa na zdjęciach co poprawia przydatność diagnostyczną badań pantomograficznych RTG szczególnie w przednim odcinku uzębienia.

Dzięki funkcji PerfectScout łatwo zobrazować miejsce zainteresowania. Bez względu jak duże pole obrazowania wybieramy.

Funkcja SRT – eliminuje artefakty powstałe w badaniach RTG związane z obecnością metalowych elementów w obrębie jamy ustnej pacjenta

Obsługa urządzenia jeszcze nigdy nie była tak łatwa i przyjemna:

- 10" panel dotykowy – wszystkie funkcje na wyciągnięcie ręki
- Szybki wybór trybów pracy urządzenia oraz parametrów ekspozycji
- Widoczny podgląd badania Rtg w wybranym trybie pracy

Szeroki wybór trybów ekspozycji:

- Tryb pantomograficzny dodatkowo z możliwością segmentacji – wybór poszczególnych segmentów uzębienia do badania
- Zdjęcia cefalometryczne: AP/Pa oraz boczne
- Zdjęcia skrzydłowo-zgryzowe,
- Projekcje celowane na stawy skroniowo-żuchwowe
- Tryb ortopantomograficzny przydatny w celu diagnostyki próchnicy na powierzchniach stycznych zębów

cena zł **219000**

pole obrazowania 5x5

pole obrazowania 6x8

pole obrazowania 8x8

pole obrazowania 8x15

Cena urządzenia zawiera również szkolenie praktyczne po około 3 m-cach od montażu maszyny obejmujące obsługę urządzenia (dostępne programy ekspozycji wraz z prawidłowym pozycjonowaniem) oraz oprogramowania dostarczonego z aparatem (szkolenie przeprowadza lek.dent. Mateusz Szkliniarz).

GXDP800 3D
pole obrazowania 8x15cm

cena zł **235000**

GXDP800 3D
z cefalometrią
pole obrazowania 8x8cm(wspólny sensor)

cena zł **249000**

GXDP800 3D
z cefalometrią
pole obrazowania 8x8cm (oddzielne sensory)

cena zł **259000**

GXDP800 3D
z cefalometrią
pole obrazowania 8x15cm (wspólny sensor)

cena zł **259000**

GXDP800 3D
cefalometrią,
pole obrazowania 8x15cm (oddzielne sensory)

cena zł **269000**

Promocje obowiązują w dniach 26.10 - 04.12.2015

Program wymiany!

Wymień swój stary aparat na nowy model Gendex

Zyskaj nowe możliwości diagnostyczne i atrakcyjny rabat za zwrot starego urządzenia

gwarantowany rabat

10 000 zł

Ostateczna wartość rabatu zalezy od modelu podlegającego wymianie

Rabat może być tylko wyższy

Warunkiem otrzymania rabatu jest oddanie w rozliczeniu starego aparatu. Wartość udzielonego rabatu jest skalkulowana na podstawie wyceny, zależnej od stanu i wartości urządzenia pozostawionego w rozliczeniu i może być wyższa od gwarantowanej.
Promocja dotyczy wymiany aparatu na jeden z modeli pantomografów-Gendex.

Zadzwoń i umów się na wycenę:
tel.: 602 315 944

Wymiana aparatu pantomograficznego na GXDP-700 Ceph przyspieszyła rozwój naszej kliniki. Nasi lekarze mogą teraz szybciej i bardziej precyzyjnie rozpoznawać stany patologiczne i przewidywać skutki terapeutyczne wykonywanych procedur. Dzięki temu nasza klientka zyskała wielu nowych, zadowolonych pacjentów, a my mamy jeszcze większą satysfakcję z jakości usług, jakie gwarantujemy każdego dnia.

Piotr Boryczka, właściciel i kierownik merytoryczny kliniki Centrum Zdrowego Usmiechu w Krakowie

GXDP-700 2D	GXDP-700 2D z cefalometrią (2 oddzielne sensory)	GXDP-700 3D pole obrazowania 3D 6x4cm	GXDP-700 3D pole obrazowania 3D 6x8 cm	GXDP-700 3D z cefalometrią pole obrazowania 3D 6x4 cm (wspólny sensor)	GXDP-700 3D z cefalometrią pole obrazowania 3D 6x8 cm (wspólny sensor)
cena zł 85000					
GXDP-700 2D z cefalometrią (wspólny sensor)					
cena zł 127000	cena zł 135000	cena zł 169000	cena zł 199000	cena zł 199000	cena zł 240000

MASTER FLUX PLUS
sedacja bez barier!

Master Flux
otrzymał **I miejsce**

W Konkursie na Najlepszy Produkt Targów
w kategorii Urządzenia Stomatologiczne
podczas Expodent 2015 w Toruniu

Zapraszamy na **DENTAMED**
6-7 listopada 2015r., Wrocław **Stoisko nr 14**

Sprawdź aktualny terminarz
szkoleń i warsztatów praktycznych
na www.SZKOLENIA.DENTOMAX.PL